



Accesso con SPID

Entra con SPID

etnaID

IQ INTESI GROUP

TIM id

Posto ID

TeamSystem ID | spid

InfoCamere

Namirial

SpidItalia

Lepida

InfoCert ID

BIELTE

aroba.it

Maggiori informazioni

Non hai SPID?

Serve aiuto?

Accesso con CIE

Entra con CIE

Maggiori informazioni su CIE

Accesso con eIDAS

Login with eIDAS

Maggiori informazioni su eIDAS

Accesso Cittadino Estero no eIDAS

Utenti Esteri

Recupera la tua password  
Guida all'accreditamento  
English Guide

Accesso PA

Utenti PA

Per maggiori informazioni visita l'URP Online

Temporanea indisponibilità accesso ai servizi digitali per gli utenti dei paesi europei aderenti al nodo eIDAS ai servizi digitali del Ministero del Lavoro disponibili tramite login eIDAS per gli utenti stranieri dei paesi aderenti al nodo, subiranno una temporanea indisponibilità per problemi tecnici.  
In attesa di legge l'accesso ai servizi sarà garantita tramite attivazione, in via del tutto temporanea, delle credenziali "utente estero" su richiesta degli utenti. Per l'apertura di ticket sull'urponline all'indirizzo: <https://urponline.lavoro.gov.it/s/crea-case?language=it> Categoria: Gestione Accessi, Sottocategoria: Accreditamento Utente Estero.  
Con successivo avviso sarà resa nota la data a partire dalla quale sarà riattivato l'accesso tramite il login eIDAS.

Temporary unavailability of access to digital services for users from European countries adhering to the eIDAS node of the Ministry of Labour and Social Policies available via eIDAS login for foreign users from countries adhering to the node will be temporarily unavailable due to technical problems.  
In order to guarantee the access to the services, on a temporary basis only, the users will be able to activate their "foreign user" credentials by opening a ticket on <https://urponline.lavoro.gov.it/s/crea-case?language=it> (Ticket category: Access Management; Subcategory: Foreign User Accreditation).  
The date from which access via the eIDAS login will be reactivated will be announced in a subsequent notice.

Per ricevere supporto per l'accesso al sistema contattando l'URP Online attraverso il form di assistenza dedicato.  
Should you need support to access the system please fill in the "Support Form".

Aprire su un browser internet la pagina [servizi.lavoro.gov.it](https://servizi.lavoro.gov.it)

Il legale rappresentante della Organizzazione deve accedere con il proprio SPID.

Fra i servizi disponibili verificare se c'è quello per rendicontare il 5x1000



- LAVORO AGILE
- DIMISSIONI VOLONTARIE
- COMUNICAZIONE DISABILI PA
- SGRAVI CDS ONLINE
- ABILITAZIONE CDL
- RICONOSCIMENTO TITOLO ESTERO
- FORMAZIONE A DISTANZA
- MINORI STRANIERI NON ACCOMPAGNATI
- PIATTAFORMA INGRESSI TIROCINI
- SIMA E REGISTRO ASSOCIAZIONI
- RISTORI ENTI TERZO SETTORE
- COMUNICAZIONI OBBLIGATORIE
- UNIMARE
- PROSPETTO INFORMATIVO DISABILI
- RUNTS
- ETS FONDO SVILUPPO E COESIONE
- RISTORI ETS 20 MILIONI
- BUONE PRASSI
- SOCIAL BONUS



Servizi > Gestione Profili

## GESTIONE PROFILI UTENTE - PROFILI ASSOCIATI



- DANIELE STRAZZABOSCHI  
STRDNL7C22D612D ▾
- Vai alla home dei servizi
- Gestione Profili
- Gestione Deleghe
- Logout

Ricerca Profili Associati

I tuoi profili

Nessun profilo trovato: non sono presenti profili associati. x

Associa Profilo Registra Azienda

Se il servizio non risulta disponibile, attivare dal menù utente la «Gestione profili».

Procedere quindi con «Associa Profilo».



### GESTIONE PROFILI UTENTE - ASSOCIA PROFILI

Ragione Sociale (inserire almeno 3 caratteri)

Codice Fiscale

Tipo Profilo

Ricerca Profili Da Associare

Registra Azienda

Torna Indietro

Inserire il codice fiscale della Organizzazione nel rispettivo campo di ricerca e cliccare sul tasto verde «Ricerca Profili Da Associare».



Se fra le aziende italiane associabili compare la ragione sociale e il codice fiscale della Organizzazione, selezionarla cliccando sul simbolo che si trova sotto il titolo «Prosegui con l'associazione».

Si aprirà la finestra che permetterà l'associazione dell'utente del legale rappresentante al profilo della Organizzazione.

Dopo aver seguito i 3 passi indicati, selezionare la dichiarazione in calce e cliccare sul tasto blu «Associa».

The screenshot shows the 'Associazione' modal window with the following content:

- Associazione al profilo:** A.N.P.A.S. (01435670482)
- Scarica Pdf:** Scarica Pdf button
- Carica Pdf (max. 3 mb):** Scegli il file (Nessun file scelto)
- Guida:**
  - Passo 1:** Download del file PDF per l'associazione del profilo
  - Passo 2:** Firma digitale del file PDF scaricato
  - Passo 3:** Upload del file PDF firmato digitalmente (max. 3MB)
- "Dichiaro che la firma digitale è stata apposta sul file PDF prodotto dal sistema, senza che siano state apportate modifiche alle informazioni contenute."
- Buttons:** Associa (blue), Chiudi (red)

Below the modal, the 'Aziende italiane associabili' section shows a table with one entry:

Ragione sociale (Codice Fiscale)	Prosegui con l'associazione
A.N.P.A.S. (01435670482)	[Link icon]

An orange arrow points to the link icon in the table. At the bottom of the page, there are buttons for 'Registra Azienda' and 'Torna Indietro'.

Una volta associato il profilo, il Legale rappresentante potrà modificare alcuni dati della Organizzazione cliccando sull'icona «**Modifica Profilo**».





## GESTIONE PROFILI UTENTE - PROFILI ASSOCIATI

 Ricerca Profili Associati

### I tuoi profili

Visualizza  elementi

Cerca:

Ragione sociale (Codice Fiscale) <span>↑↓</span>	Tipo Profilo <span>↑↓</span>	Tipo Soggetto Abilitato <span>↑↓</span>	<span>↑↓</span>	<span>↑↓</span>	<span>↑↓</span>
A.N.P.A.S. (01435670482)	Azienda Italiana				 

Vista da 1 a 1 di 1 elementi

... 1 ...

 Associa Profilo

 Registra Azienda



Se fra le aziende italiane associabili NON compare la ragione sociale e il codice fiscale della Organizzazione, cliccare sul tasto blu «**Registra Azienda**».

Nella schermata successiva, inserire i dati anagrafici della Organizzazione (almeno quelli obbligatori con \*) ed eventualmente indicare un soggetto esterno abilitato all'accesso (es. commercialista).

Procedere quindi al salvataggio cliccando sul tasto blu «**Salva**».

A questo punto dovrebbe essere possibile associare l'utente del legale rappresentante alla Organizzazione, come illustrato nei passaggi precedenti.

### GESTIONE PROFILI UTENTE - ANAGRAFICA AZIENDA

Sei in possesso di Codice fiscale?  Sì  No

#### Creazione Anagrafica Azienda

<b>Codice Fiscale*</b> <input type="text"/>	<input type="button" value="Ricerca"/>	<b>Ragione Sociale*</b> <input type="text"/>
<b>Settore Economico</b> Selezionare il tipo di Settore ▾		
<b>Provincia Sede Legale*</b> <input type="text"/>		<b>Comune Sede Legale*</b> <input type="text"/>
<b>CAP</b> <input type="text"/>		<b>Indirizzo Sede Legale*</b> <input type="text"/>
<b>Email*</b> <input type="text"/>		<b>Pec</b> <input type="text"/>
<b>Telefono</b> <input type="text"/>		<b>Fax</b> <input type="text"/>
<b>Tipo Azienda</b> Selezionare il tipo azienda ▾		

#### Soggetti Abilitati

**Tipo Soggetto Abilitato**  
Selezionare il tipo di soggetto abilitato ▾

Visualizza  elementi Cerca:

Soggetto Abilitato	Stato Abilitazione MDV
Nessun dato presente nella tabella	

Vista da 0 a 0 di 0 elementi



Fra i servizi disponibili dovrebbe quindi comparire quello per rendicontare il 5x1000



 LAVORO AGILE	 DISTACCO TRANSNAZIONALE	 LAVORO INTERMITTENTE	 DIMISSIONI VOLONTARIE
 ESONERO 60 PER MILLE	 DEPOSITO CONTRATTI	 DELOCALIZZAZIONE CALL CENTER	 RAPPORTO PARI OPPORTUNITÀ
 COMUNICAZIONE DISABILI PA	 CIGS ONLINE	 UNILAV_CONCILIAZIONE	 SGRAVI CDS ONLINE
 ABILITAZIONE CDL	 LAVORI USURANTI	 RICONOSCIMENTO TITOLO ESTERO	 FORMAZIONE A DISTANZA
 CINQUE PER MILLE	 MINORI STRANIERI NON ACCOMPAGNATI	 PIATTAFORMA INGRESSI TIROCINI	 SIMA E REGISTRO ASSOCIAZIONI
 RISTORI ENTI TERZO SETTORE	 COMUNICAZIONI OBBLIGATORIE	 UNIMARE	 PROSPETTO INFORMATIVO DISABILI
 RUNTS	 ETS FONDO SVILUPPO E COESIONE	 LAVORO AUTONOMO OCCASIONALE	 UNI PIATTAFORME





Cinque per mille

Accedi alla gestione del contributo del Cinque per mille

Per il manuale utente del Rendiconto clicca [qui](#)

ENTRA



CINQUE PER MILLE

Cliccando sull'icona del 5xmille si aprirà la schermata per accedere alla gestione del contributo e per scaricare il manuale utente del Rendiconto. Seguire le indicazioni dettagliate del manuale per procedere al rendiconto (possibile solo se il contributo ricevuto è maggiore a 20mila euro).